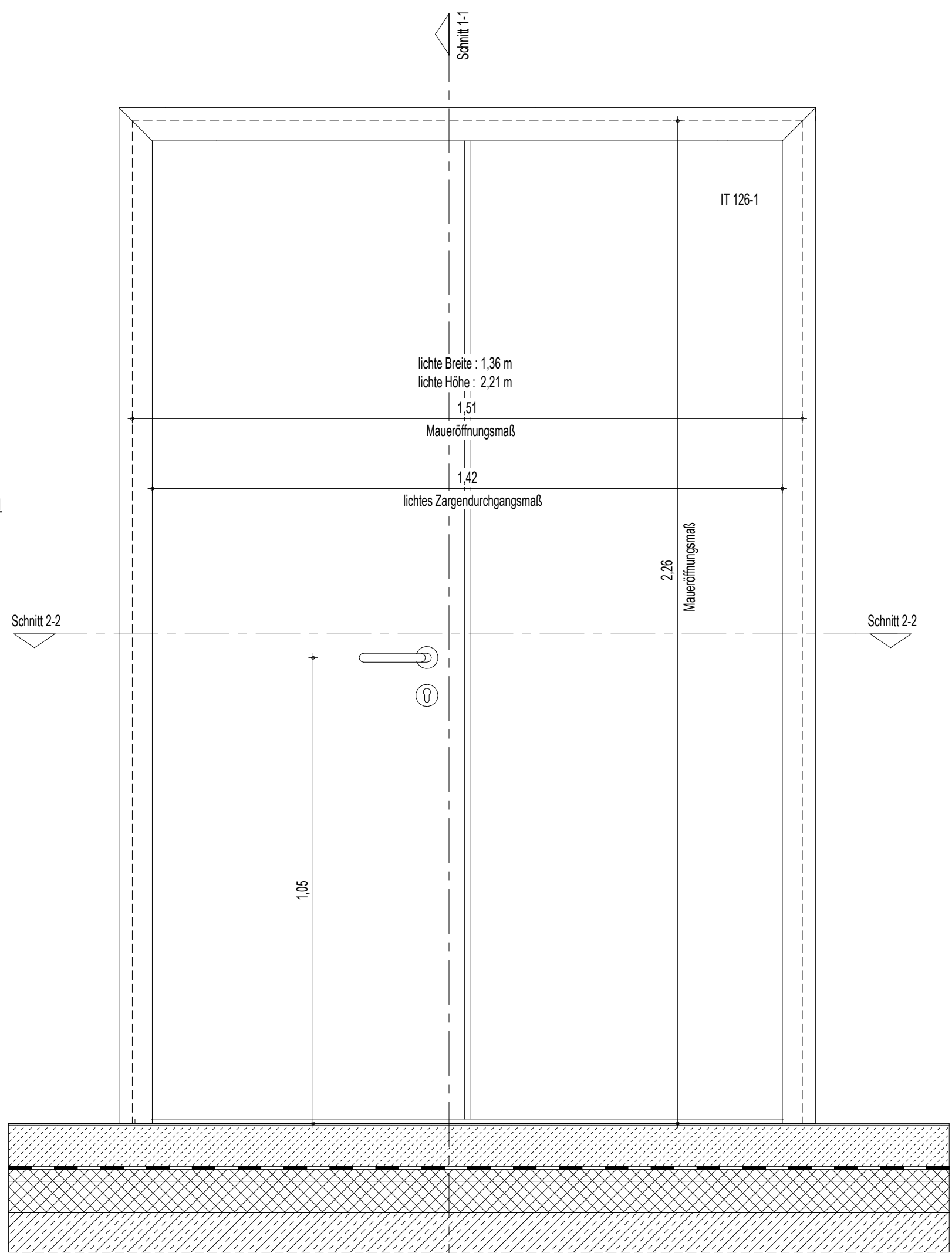
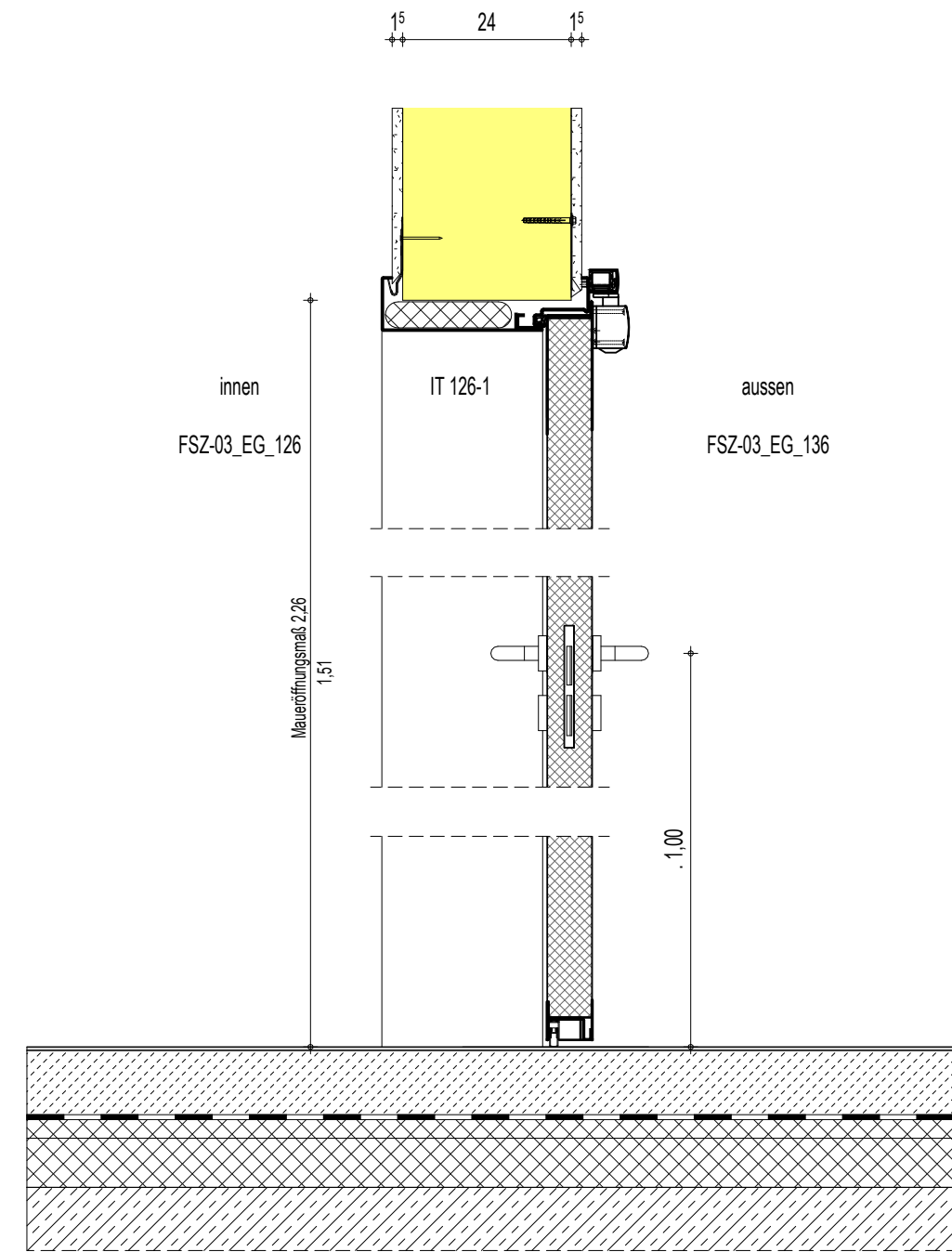


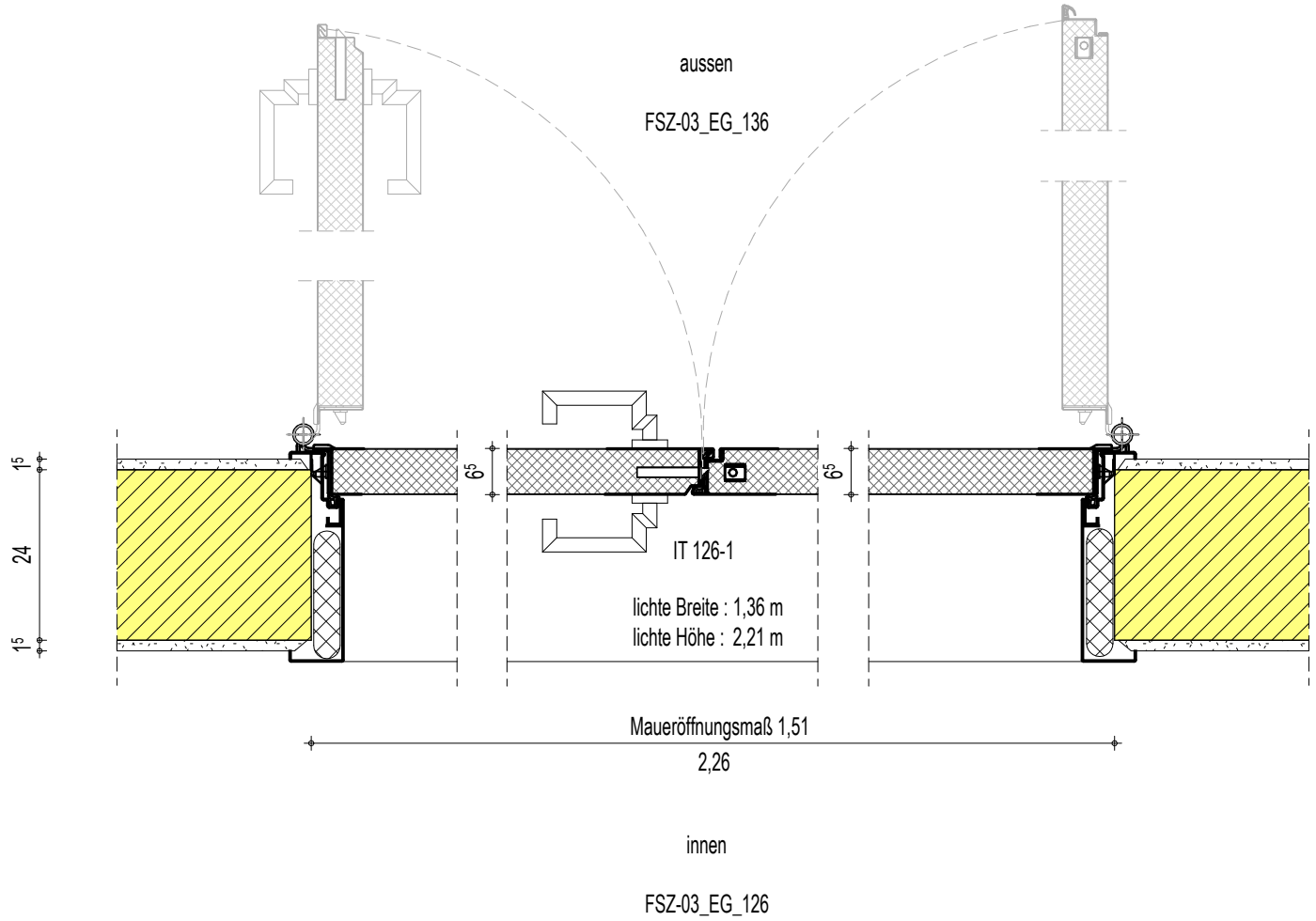
0654 - Ansicht von aussen



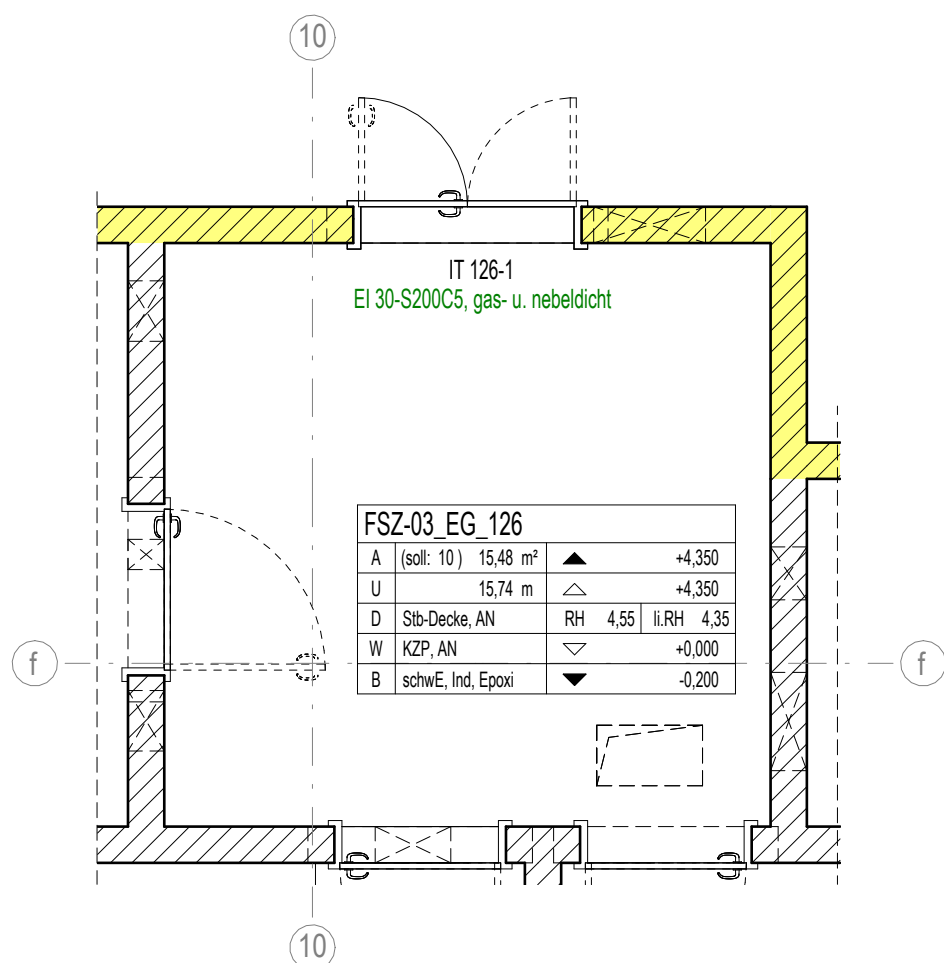
0654 - Ansicht von innen



0654 - Schnitt 1-1



0654 - Schnitt 2-2

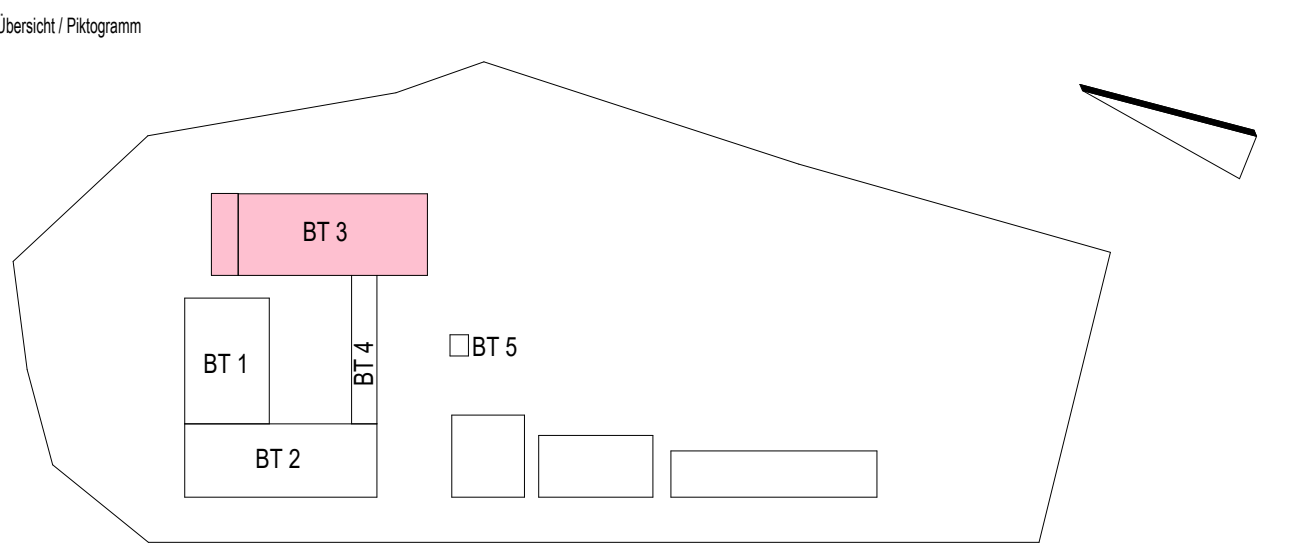


0654 - Grundrissausschnitt BT3 - Teil1

LEGENDE	
	Stahlbeton
	WU-Beton
	Stb-Fertigteil
	Kalksandstein-Mauerwerk
	Kalksandstein-Mauerwerk nicht tragend
	Stahl
	Dämmung fest / geschäumt
	Dämmung weich / Faserdämmung
	Trockenbauwand
	Holz
	Abdichtung
	Kennzeichnung fremder Planung
	gas- und nebeldichte Zone
	Schottertragsschicht
	gewachsenen Erdschicht
	Frostschuttschicht
	Spritzschuttschicht
	Mutterboden
	Betonstein
	Höhenangabe Fertigkonstruktion (Grundriss / Schnitt)
	Höhenangabe Rohbaukonstruktion (Grundriss / Schnitt)
	Trennwand feuerhemmend EI 30
	Brandwand hochfeuerhemmend EI 60
	Brandwand / Gebäudeflusswand EI 90
	Wandoberflächen Sichtbeton, Qualität SB-2
	Randstreifen Kies
	ausgelegter begehbare Bereich
	Dachbegrenzung
	Aufstellfläche PV-Anlage
	Möblierung nach Angaben AG vom 01.07.2024 als Platzhalter
	Fugen im Estrich
	Rutschfestigkeit in nicht festgelegten Räumen mindestens R9
	blau: Haupt-Regenwasserablauf orange: Notüberlauf
	Absturzsicherung Ballast-Geländer Pfostenabstände = 2,00 m

Index	Datum	Änderungsbeschreibung	gezeichnet	geprüft
-------	-------	-----------------------	------------	---------

Diese Zeichnung ist Eigentum der Architekten und darf ohne deren Zustimmung weder ganz noch teilweise kopiert, vervielfältigt, gewerlich genutzt oder Dritten überlassen werden. Dieser Plan gilt nur in Verbindung mit den Plänen des Stalkers, der Projektgenieure, der Fachfirmen und den dazu gehörigen Plänen der Architekten. Die in den Plänen enthaltenen technischen Anweisungen, Ausprägungen, Schächte, Kanäle und Trassen wurden von den Projektgenieuren geprüft und für richtig befunden. Alle Maße sind vor Ausführung zu prüfen und an Ort und Stelle zu nehmen und zu kontrollieren. Maß- und Inhaltsdifferenzen in diesen Plänen sind vor der Ausführung mit den Architekten zu klären. Die angegebenen Maße sind Rohbaumasse, Angabe von Tür-, Fenster- und Brüstungshöhen beziehen sich auf den Fertigfußboden.



<div>Bauherr</div> <div><div></div><div><div>LANDKREIS</div><div>LUDWIGSLUST-PARCHIM</div><div>RAUM FÜR ZUKUNFT</div></div></div>			
<div>Planung</div> <div><div></div><div><div>Inros Lackner SE</div><div>Rosa-Luxemburg-Straße 16</div><div>18055 Rostock</div><div>Tel.: 0381-45 67 80, E-Mail: hochbauten@inros-lackner.de</div></div></div>			
<div>Lagebezug:    ETRS89 UTM Zone 33    Höhenbezug: 0.00 m ± + 35,35 m NHN</div>			
<div>Leistungsphase</div> <div>Ausführungsplanung</div>			
<div>Vorhaben / Objekt</div> <div>Neubau Feuerwehr-Service-Zentrum LUP</div> <div>Feuerwehrtechnische Zentrale (FTZ) und Ausbildungszentrum für Brand- und Katastrophenschutz (AZBK)</div> <div>An der K38 Nr.1, 19306 Neustadt-Glewe</div>			
<div>Planinhalt</div> <div>Architektur</div> <div>Doppeltür innen Stahlblech rauch- und nebelndicht</div>			
Bestätigung Bauherr		Kontrolle 1	Lembcke
Bearbeiter	Jeworutzki	Kontrolle 2	Loers
gezeichnet	Fischer	Maßstab	1 : 10 ; 1 : 50
Plangrundlage		Datum	03.03.2025
<div>Plancodierung</div> <div>Index    Status</div> <div><div>2023-0236</div><div>13 5 AN ZDIT EG 0654</div><div><div></div><div>B</div></div></div>			